

QUELQUES CLÉS POUR BIEN SE REPÉRER




Sur le parcours, pour vous faciliter la balade, nous avons posé différents jalons qui vous indiqueront la direction à prendre.

Soyez attentifs !



Des jalons de bois pour les grandes directions



Les clous à repérer au sol pour rythmer votre chemin



Des pupitres de médiation à tous les points d'intérêt patrimonial.



Privilégier le porte-bébé



Préférer des chaussures de marche

BONNE BALADE PATRIMONIALE À TOUS !

PLÉLAN, AUTREFOIS...



3,5 km de parcours sans difficulté



1h30 de balade

À la découverte du patrimoine en Brocéliande



© Mairie de Plélan-le-Grand - Jérémie Marchaut - Imprimé par Imprimerie Pierre - Création Agence Violaine Piéret - 04/2024



Plélan le Grand
Porte de Brocéliande



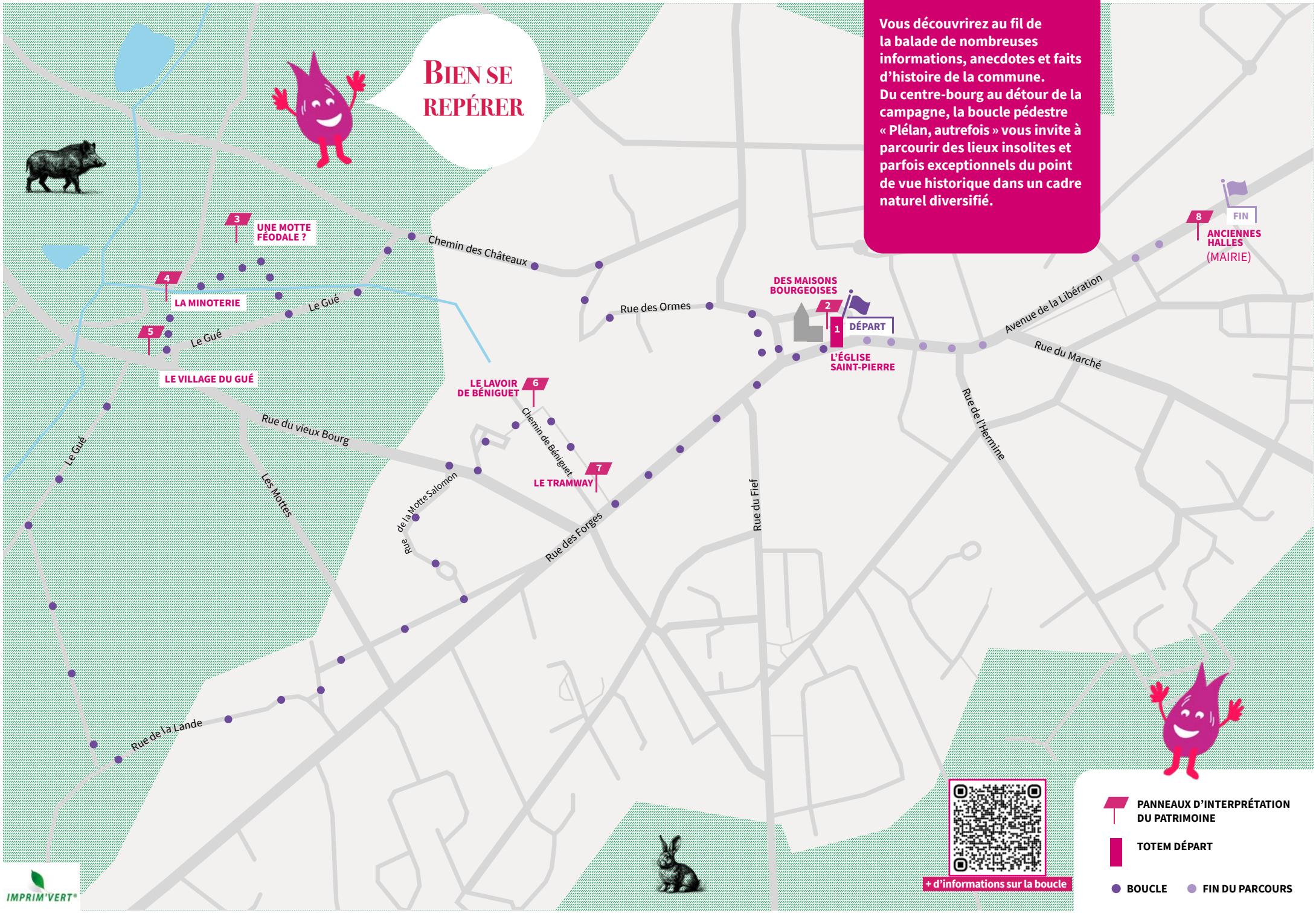
UNION EUROPÉENNE







Fonds européen agricole pour le développement rural : l'Europe investit dans les zones rurales

BIEN SE REPÉRER

Vous découvrirez au fil de la balade de nombreuses informations, anecdotes et faits d'histoire de la commune. Du centre-bourg au détour de la campagne, la boucle pédestre « Plélan, autrefois » vous invite à parcourir des lieux insolites et parfois exceptionnels du point de vue historique dans un cadre naturel diversifié.



+ d'informations sur la boucle

-  PANNEAUX D'INTERPRÉTATION DU PATRIMOINE
-  TOTEM DÉPART
-  BOUCLE
-  FIN DU PARCOURS

